

2020년 태백시 예산기준 재정공시

2020. 2.

태백시장 (인)

- ◆ 우리 시의 '20년도 예산규모(세입예산)는 3,855억원으로, 전년 예산 대비 16억원이 감소하였으며, 유사 지방자치단체 평균액(7,745억원) 보다 3,890억원이 적습니다.
 - 그 중 일반회계 세입재원별 예산편성 현황을 살펴보면, 자체수입(지방세 및 세외수입)은 612억원, 이전재원(지방교부세, 조정교부금, 보조금)은 2,519억원, 지방채·보전수입 등 및 내부거래는 172억원입니다.
- ◆ 우리 시의 '20년도 당초예산 일반회계 예산규모 대비 자체수입의 비율인 '재정자립도'는 18.53%이며, 자체수입에 자주재원을 더하여 계산한 비율인 '재정자주도'는 62.57%입니다.
- ◆ 우리 시의 '20년 당초예산(일반회계+특별회계+기금) 기준 통합재정수지(순세계잉여금 포함)는 6억원의 적자입니다.
- ◆ 이러한 전반적인 상황으로 볼 때, 우리 시의 재정은 유사자치단체 평균 예산규모보다 적고 재정여건에서는 평균 이상을 보이고 있으나, 자체수입 대비 의존재원이 현저히 높고 지속적인 복지수요의 증가와 신규 및 대규모 사업 비중이 늘어나고 있는 만큼 지방재정의 건전성 확보와 효율성 증대를 위하여 재정운용을 강화해 나가도록 하겠습니다.
- ◎ 자세한 내용은 우리 시 인터넷 홈페이지(<http://www.taebaek.go.kr>)에서 보실 수 있으며, 건의나 궁금한 사항이 있으시면 아래 담당자에게 연락주시기 바랍니다.

담 당 자 : 기획감사실 권무현(033-550-2013)

1 공통공시 총괄

☐ 다음은 공시하는 내용을 요약한 표입니다.

(단위 : 억원, %)

재정운영 결과		태백시			유사 지방자치단체 평균			
		'20년도 (A)	'19년도 (B)	증감 (C=A-B)	'20년도 (A)	'19년도 (B)	증감 (C=A-B)	
예산규모	세입예산 (기금포함)	3,855	3,871	△16	7,745	6,258	1,486	
	세출예산 (기금포함)	3,855	3,871	△16	7,745	6,258	1,486	
	지역통합 재정통계	항목별 공시내용 참조						
재정여건	재정자립도	18.53	17.51	1.02	12.86	14.32	△1.46	
	재정자주도	62.57	57.45	5.12	61.54	59.61	1.93	
	통합재정수지	△6	0.2	△6	18	27	△9	
재정운영계획	중기지방 재정계획	항목별 공시내용 참조						
	성인지예산	항목별 공시내용 참조						
	주민참여예산	항목별 공시내용 참조						
	성과계획서	항목별 공시내용 참조						
	재정운영상황 개요	항목별 공시내용 참조						
	국외여비 편성현황	3	3	△0.1	5	5	0.78	
	행사·축제경비 편성현황	62	72	△11	65	53	12	
	업무추진비	기관운영	1	1	0	1	1	△0.00006
		시책추진	2	2	0.12	3	3	△0.05
	지방의회 관련경비	1	1	0.1	2	2	0.2	
	지방보조금	133	103	31	169	136	33	
1인당 기준경비 편성현황	항목별 공시내용 참조							
재정운영성과	보통교부세 자체노력 반영현황(세출효율화)	항목별 공시내용 참조						
	보통교부세 자체노력 반영현황(세입확충)	항목별 공시내용 참조						
	지방교부세 감액현황	항목별 공시내용 참조						
	지방교부세 인센티브현황	항목별 공시내용 참조						

▶ 유사 지방자치단체 : 태백시는 시-4(라)에 해당 됩니다.

아래 (붙임 1) 유사 지방자치단체 분류 현황 참조

붙임 1 유사 지방자치단체 분류

유형		자치단체명					
시	시-(가) 15개 단체	경기 수원시 경기 안산시 충남 천안시	경기 성남시 경기 안양시 전북 전주시	경기 고양시 경기 남양주시 경북 포항시	경기 용인시 경기 화성시 경남 창원시	경기 부천시 충북 청주시 경남 김해시	
	시-(나) 20개 단체	경기 평택시 경기 김포시 충북 충주시 전남 순천시	경기 의정부시 경기 광주시 충남 아산시 경북 경주시	경기 시흥시 경기 하남시 전북 군산시 경북 구미시	경기 과천시 강원 춘천시 전북 익산시 경북 경산시	경기 광명시 강원 원주시 전남 여수시 경남 진주시	
	시-(다) 20개 단체	경기 군포시 경기 포천시 충남 당진시 경북 안동시	경기 이천시 경기 의왕시 전남 목포시 경북 문경시	경기 양주시 강원 강릉시 전남 나주시 경남 사천시	경기 오산시 충북 제천시 전남 광양시 경남 거제시	경기 안성시 충남 서산시 경북 김천시 경남 양산시	
	시-(라) 20개 단체	경기 구리시 충남 논산시 경북 영주시	경기 여주시 강원 속초시 충남 계룡시 경북 영천시	경기 동두천시 강원 삼척시 전북 정읍시 경북 상주시	경기 과천시 충남 공주시 전북 남원시 경남 통영시	강원 동해시 충남 보령시 전북 김제시 경남 밀양시	
군	군-(가) 21개 단체	부산 기장군 강원 홍천군 충남 예산군 전남 화순군 경남 창녕군	대구 달성군 충북 음성군 충남 태안군 전남 해남군	울산 울주군 충북 진천군 전북 완주군 경북 칠곡군	경기 양평군 충남 부여군 전북 고창군 경북 울진군	경기 가평군 충남 홍성군 전남 고흥군 경남 함안군	
	군-(나) 21개 단체	인천 강화군 충남 금산군 전남 영광군 경북 예천군 경남 합천군	경기 연천군 충남 서천군 전남 완도군 경남 고성군	강원 평창군 전북 부안군 전남 신안군 경남 하동군	강원 정선군 전남 영암군 경북 의성군 경남 함양군	충북 옥천군 전남 무안군 경북 성주군 경남 거창군	
	군-(다) 20개 단체	인천 옹진군 충북 보은군 전남 보성군 경북 영덕군	강원 횡성군 충북 괴산군 전남 장흥군 경북 청도군	강원 영월군 충북 영동군 전남 강진군 경남 의령군	강원 철원군 충남 청양군 전남 함평군 경남 남해군	강원 인제군 전남 담양군 전남 장성군 경남 산청군	
	군-(라) 20개 단체	강원 화천군 충북 단양군 전북 순창군 경북 청송군	강원 양구군 전북 진안군 전남 곡성군 경북 영양군	강원 고성군 전북 무주군 전남 구례군 경북 고령군	강원 양양군 전북 장수군 전남 진도군 경북 봉화군	충북 증평군 전북 임실군 경북 군위군 경북 울릉군	
자치구	서울	구-(가) 13개 단체	서울 성북구 서울 강서구 서울 강남구	서울 노원구 서울 구로구 서울 송파구	서울 은평구 서울 영등포구 서울 강동구	서울 마포구 서울 관악구	서울 양천구 서울 서초구
		구-(나) 12개 단체	서울 종로구 서울 동대문구 서울 금천구	서울 중구 서울 중랑구 서울 동작구	서울 용산구 서울 강북구	서울 성동구 서울 도봉구	서울 광진구 서울 서대문구
자치구	서울 외	구-(가) 22개 단체	부산 진구 대구 북구 인천 연수구 광주 서구 울산 남구	부산 해운대구 대구 수성구 인천 남동구 광주 북구 울산 북구	부산 사하구 대구 달서구 인천 부평구 광주 광산구	부산 강서구 인천 중구 인천 계양구 대전 서구	대구 동구 인천 남구 인천 서구 대전 유성구
		구-(나) 22개 단체	부산 중구 부산 남구 부산 사상구 광주 동구 울산 중구	부산 서구 부산 북구 대구 중구 광주 남구 울산 동구	부산 동구 부산 금정구 대구 서구 대전 동구	부산 영도구 부산 연제구 대구 남구 대전 중구	부산 동래구 부산 수영구 인천 동구 대전 대덕구

※ 2018년(FY2017) 재정분석종합보고서의 기초자치단체 유형 구분 기준

- '16년 인구규모, 최근5년 인구증감률, 재정력지수(시·군) 또는 재정자립도(자치구), 일반회계 세출결산규모 등을 고려하여 유형화

2 예산규모

2-1. 세입예산(기금포함)

- 1년 동안 들어올 모든 수입을 예상하여 편성한 것을 세입예산이라 합니다. 2020년도 태백시의 세입측면에서 본 예산규모와 내용입니다.

(단위 : 백만원)

세입예산 총계	일반회계	공기업 특별회계	기타 특별회계	기금
385,506	330,292	14,104	26,072	15,038

- ▶ 당초예산 총계기준

❖ 연도별 세입예산(기금포함)규모

(단위 : 백만원)

2016	2017	2018	2019	2020
311,125	311,374	322,270	387,129	385,506

- ▶ 당초예산 총계기준

- 2018년도 대비 2019년도 세입예산 규모는 지방교부세, 국고보조금 및 강원도 지역 개발기금 융자금 상환을 위한 지방채 등으로 다소 증가한 이후 2020년도에는 지방세 수입, 지방교부세 및 국·도비 보조금 등 일부 증가하였으나, 세외수입 등 감소에 따라 작년 대비 소폭 감소하였습니다.

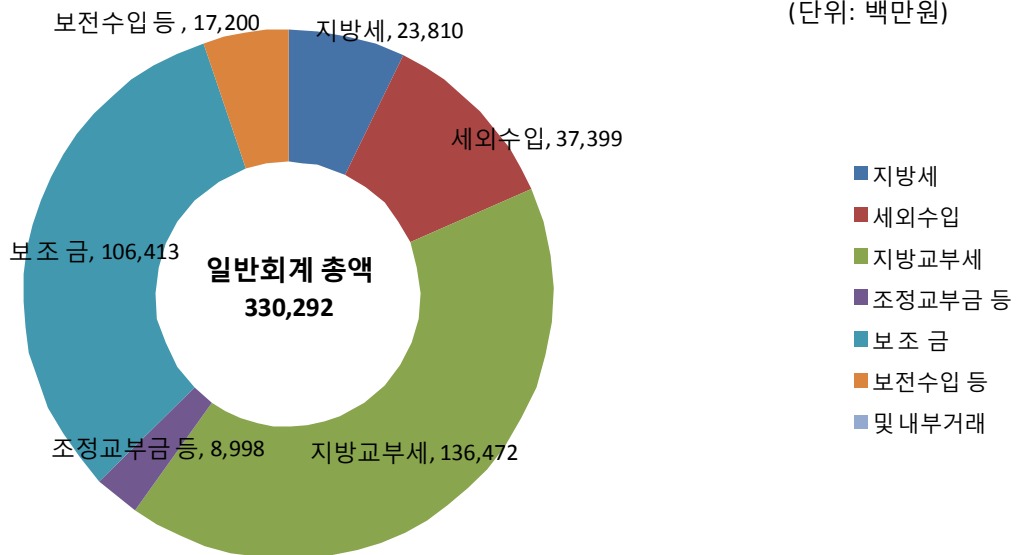
❖ 세입재원별·연도별 현황(일반회계 기준)

(단위 : 백만원, %)

세입재원	2016		2017		2018		2019		2020	
	금액	비중	금액	비중	금액	비중	금액	비중	금액	비중
합 계	254,433	100	267,949	100	277,970	100	334,176	100	330,292	100
지방세	17,786	6.99	19,540	7.29	19,975	7.19	19,776	5.92	23,810	7.21
세외수입	38,955	15.31	38,344	14.31	40,227	14.47	38,748	11.60	37,399	11.32
지방교부세	102,484	40.28	110,850	41.37	113,030	40.66	128,668	38.50	136,472	41.32
조정교부금 등	4,200	1.65	4,200	1.57	4,800	1.73	4,800	1.44	8,998	2.72
보조금	69,808	27.44	72,815	27.17	77,737	27.97	87,984	26.33	106,413	32.22
지방채	0	0.00	0	0.00	0	0.00	37,000	11.07	0	0.00
보전수입 등 및 내부거래	21,200	8.33	22,200	8.29	22,200	7.99	17,200	5.15	17,200	5.21

▶ 당초예산 총계기준

세입재원별 현황(2020년, 일반회계)



2-2. 세출예산(기금포함)

- 1년 동안 태백시에서 사회복지, 보건, 문화관광, 지역개발 등의 목적을 위한 지출을 예상하여 편성한 것을 세출예산이라 합니다. 2020년도 태백시의 세출 측면에서 본 예산규모 내용입니다

(단위 : 백만원)

세출 총계	일반회계	공기업 특별회계	기타 특별회계	기금
385,506	330,292	14,104	26,072	15,038

- ▶ 당초예산 총계기준

❖ 연도별 세출예산(기금포함)규모 현황

(단위 : 백만원)

2016	2017	2018	2019	2020
311,125	311,374	322,270	387,129	385,506

- ▶ 당초예산 총계기준

- 2020년도에는 인건비, 경상이전(일반보전금, 민간이전 등), 자본지출(시설비, 자산취득비 등) 부분이 증가하였고, 물건비(일반운영비, 연구개발비 등), 보전재원 부분이 감소하는 등 세출예산의 유동적인 변화로 작년 대비 소폭 감소하였습니다.

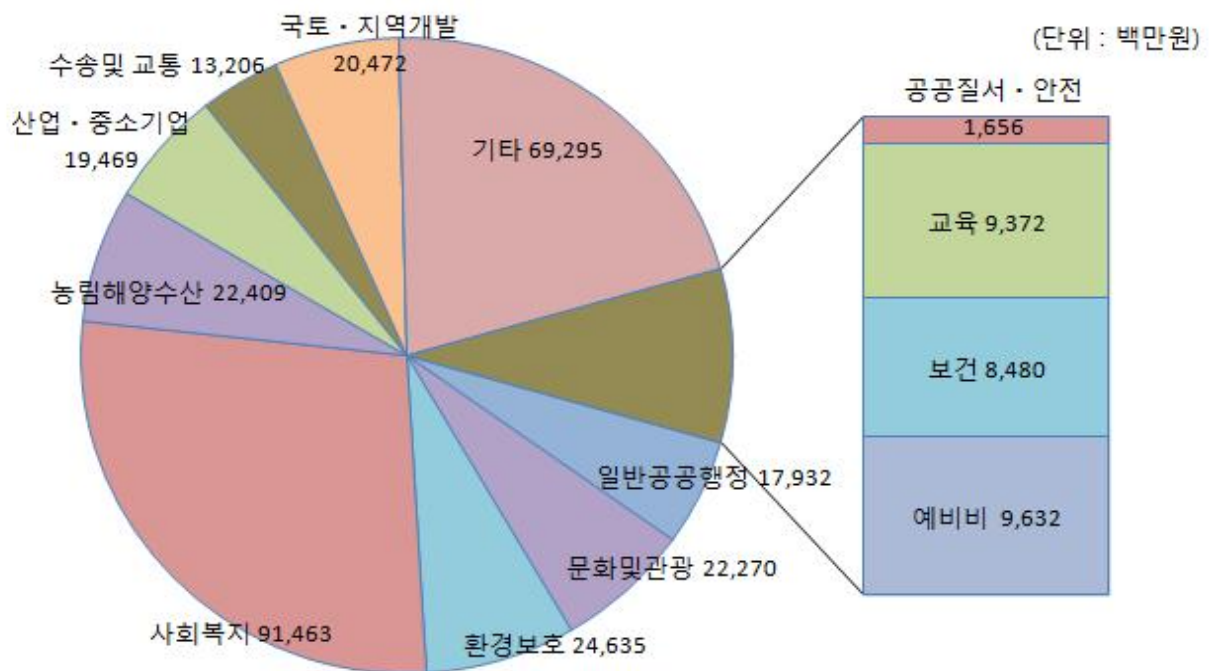
❖ 세출분야별·연도별 현황(일반회계 기준)

(단위 : 백만원, %)

세출분야	2016		2017		2018		2019		2020	
	금액	비중	금액	비중	금액	비중	금액	비중	금액	비중
합 계	254,433	100	267,949	100	277,970	100	334,176	100	330,292	100
일반공공행정	33,018	12.98	31,213	11.65	32,717	11.77	55,039	16.47	17,932	5.43
공공질서 및 안전	2,996	1.18	1,698	0.63	2,784	1.00	3,050	0.91	1,656	0.50
교육	3,092	1.22	3,588	1.34	4,528	1.63	5,255	1.57	9,372	2.84
문화 및 관광	22,238	8.74	24,891	9.29	21,534	7.75	19,679	5.89	22,270	6.74
환경 보호	27,503	10.81	23,262	8.68	24,362	8.76	21,410	6.41	24,635	7.46
사회 복지	62,940	24.74	59,933	22.37	71,442	25.70	81,166	24.29	91,463	27.69
보건	3,787	1.49	4,819	1.80	4,899	1.76	5,378	1.61	8,480	2.57
농림해양수산	9,525	3.74	11,237	4.19	10,893	3.92	15,338	4.59	22,409	6.78
산업·중소기업	6,915	2.72	13,558	5.06	12,679	4.56	9,337	2.79	19,469	5.89
수송 및 교통	8,858	3.48	12,574	4.69	11,295	4.06	12,406	3.71	13,206	4.00
국토 및 지역개발	12,696	4.99	15,150	5.65	10,308	3.71	31,884	9.54	20,472	6.20
과학기술	0	0.00	0	0.00	0	0.00	0	0.00	0	0.00
예비비	5,915	2.32	8,300	3.10	8,597	3.09	8,626	2.58	9,632	2.92
기타	54,950	21.60	57,725	21.54	61,933	22.28	65,607	19.63	69,295	20.98

▶ 당초예산 총계기준

분야별 현황(2020년, 일반회계)



2-3. 지역통합재정통계

- ▣ 지방자치단체의 일반회계, 특별회계(교육비특별회계 포함), 기금, 지방공사 공단 및 출자출연기관의 재정상황을 종합적으로 나타내는 통계입니다.
다음은 태백시의 지역통합재정통계입니다.

(단위 : 백만원)

구 분	2019년 당초예산 (A)	2020년 예산 (B)	증감액 (B - A)	비율 (B-A)/A
합 계	388,617	387,036	△1,582	△0.41
태백시	387,129	385,506	△1,624	△0.42
출자·출연기관	1,488	1,530	42	2.82

- ▶ 당초예산 총계기준
- ▶ 출자출연기관(3개) : 태백시복지재단, 태백시민향토장학회, 태백시문화재단
 - ☞ 2020년 태백시문화재단 설립
- ▶ 보다 자세한 내용은 다음의 링크를 참조하세요
- ☞ 링크: <http://lofin.mois.go.kr>

3 재정여건

3-1. 재정자립도

- 재정자립도란 스스로 살림을 꾸릴 수 있는 능력을 나타내는 지표입니다. 재정자립도가 100%에 가까울수록 재정운영의 자립능력은 우수하게 됩니다. 2020년도 태백시의 당초예산 기준 재정자립도는 18.53%입니다.

(단위 : 백만원, %)

재정자립도 (B/A)	세입 합계 (A=B+C+D+E)	자체세입 (B)	이전재원 (C)	지방채 (D)	보전수입 등 및 내부거래(E)
18.53 (23.74)	330,292 (330,292)	61,209 (78,409)	251,883 (251,883)	0 (0)	17,200 (0)

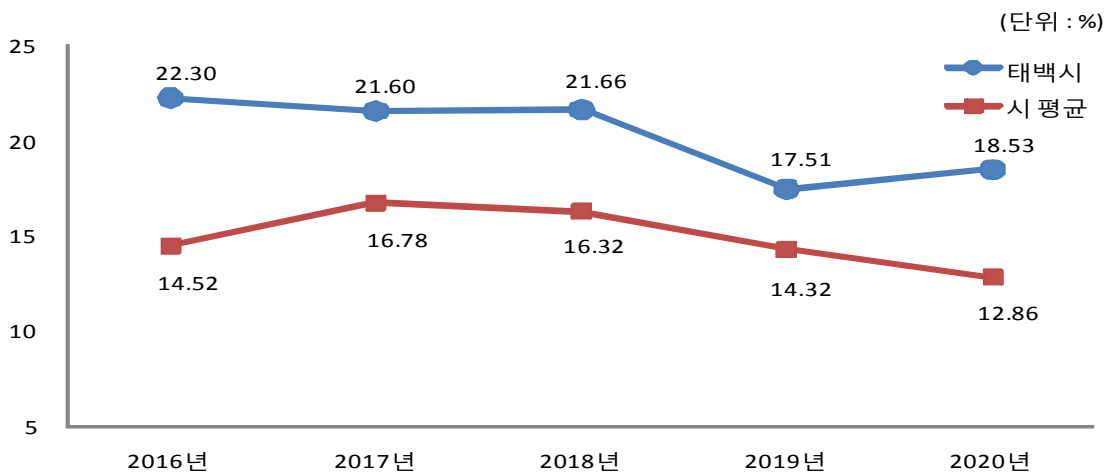
- ▶ 일반회계기준, ()는 2014년 세입과목이 개편되기 이전을 기준으로 산출한 값입니다.
- * 2014년 세입과목 개편으로 잉여금, 이월금, 전입금, 예탁·예수금 등이 세외수입에서 제외
- ▶ 자체세입 : 지방세(지방교육세 제외) + 세외수입
- ▶ 이전재원 : 지방교부세 + 조정교부금 등 + 보조금

❖ 재정자립도 연도별 현황

(단위 : %)

2016	2017	2018	2019	2020
22.30 (30.63)	21.60 (29.89)	21.66 (29.64)	17.51 (22.66)	18.53 (23.74)

유사 지방자치단체와 재정자립도(당초예산) 비교



- ☞ 우리시는 중앙정부의 의존율이 높고 지역경기 침체 및 인구감소 등으로 세외수입 증대 가능한 추가적인 재원이 부족한 등 자체수입이 열악한 상황이지만, 유사자치단체 대비 재정자립도는 높은 수준을 보이고 있습니다.

3-2. 재정자주도

☐ 재정자주도란 전체 세입에서 용처를 자율적으로 정하고 집행할 수 있는 재원의 비율을 말합니다. 재정자주도가 100%에 가까울수록 재정운용의 자율성도 좋다는 의미이며 2020년도 태백시의 당초예산 기준 재정자주도는 62.57%입니다.

(단위 : 백만원, %)

재정자주도 (B/A)	세입 합계 (A=B+C+D+E)	자주자원 (B)	보조금 (C)	지방채 (D)	보전수입 등 및 내부거래(E)
62.57 (67.78)	330,292 (330,292)	206,679 (223,879)	106,413 (106,413)	0 (0)	17,200 (0)

- ▶ 일반회계 기준, ()는 2014년 세입과목이 개편되기 이전을 기준으로 산출한 값입니다.
- * 2014년 세입과목 개편으로 잉여금, 이월금, 전입금, 예탁·예수금 등이 세외수입에서 제외
- ▶ 자주자원 : 자체세입 + 지방교부세 + 조정교부금 등

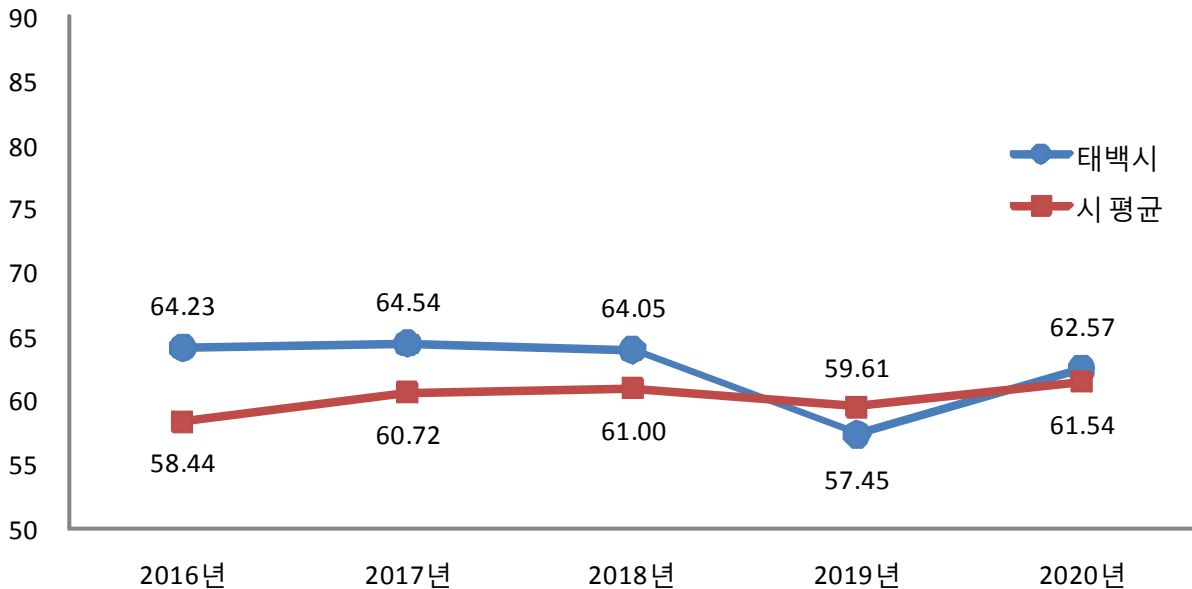
❖ 재정자주도 연도별 현황

(단위 : %)

2016	2017	2018	2019	2020
64.23 (72.56)	64.54 (72.83)	64.05 (72.03)	57.45 (62.60)	62.57 (67.78)

유사 지방자치단체와 재정자주도(당초예산) 비교

(단위 : %)



☞ 2020년도에 세외수입은 감소하였지만 지방세 및 지방교부세, 조정교부금 등이 작년 대비 증가함에 따라 재정자주도가 높아졌습니다. 또한, 유사자치단체 대비 재정자주도도 조금 높은 수준을 보이고 있습니다.

3-3. 통합재정수지

☐ 통합재정수지란 당해연도의 일반회계, 특별회계, 기금을 모두 포괄한 수지로서 회계-기금간 내부거래 및 차입, 채무상환 등 보전거래를 제외한 **순수한 재정 수입에서 순수한 재정지출을 차감한 수치**를 의미합니다. 다만, 예산기준 통합재정수지는 세입 측면의 순세계잉여금에 대응되는 세출 측면의 집행액이 드러나지 않아 흑적자를 표현하는데 한계가 있어, 순세계잉여금을 포함한 경우와 포함하지 않는 경우로 구분하였습니다. 다음은 2020년 태백시의 당초예산 기준 통합재정수지입니다.

(단위 : 백만원)

회계별	통계 규모						통합재정 규모 (G=B+E)	통합재정 수지 1 (H=A-G)	통합재정 수지 2 (I=A-G+F)
	세입 (A)	지출 (B)	융자 회수 (C)	융자 지출 (D)	순융자 (E=D-C)	순세계 잉여금 (F)			
총 계	334,950	360,412	33	1,040	1,007	25,902	361,419	△26,470	△568
일반회계	313,092	319,963	0	0	0	15,000	319,963	△6,871	8,129
기타 특별회계	13,279	25,989	33	40	7	9,902	25,996	△12,717	△2,816
공기업 특별회계	8,366	14,104	0	0	0	1,000	14,104	△5,738	△4,738
기 금	213	356	0	1,000	1,000	0	1,356	△1,143	△1,143

- ▶ 당초예산 총계 기준
- ▶ 통합재정규모 = 지출(경상지출+자본지출) + 순융자(융자지출-융자회수)
- ▶ 통합재정수지 1 = 세입(경상수입 + 이전수입 + 자본수입) - 통합재정규모
- ▶ 통합재정수지 2 = 세입(경상수입 + 이전수입 + 자본수입) - 통합재정규모 + 순세계 잉여금

❖ 통합재정수지 연도별 현황

(단위 : 백만원)

구 분	2016	2017	2018	2019	2020
통합재정수지 1	△13,586	△14,337	△13,560	△25,683	△26,470
통합재정수지 2	15,313	15,458	15,830	16	△568

☞ 2020년 통합재정수지는 568백만원 적자입니다. 우리시는 경상적 경비 지출 최대한 절감 및 사업예산의 계획적 집행으로 재정운용의 효율성 증대 및 건전성 확보를 위하여 노력하도록 하겠습니다.

4 재정운용계획

4-1. 중기지방재정계획

- 지방자치단체의 발전계획과 수요를 중·장기적으로 전망하여 반영한 다년도 예산으로, 효율적인 자원배분을 통한 계획적인 지방재정 운용을 위해 수립하는 5년간의 계획을 중기지방재정계획이라고 합니다. 다음은 태백시의 중기지방재정계획입니다.

(단위 : 백만원, %)

구 분	2020	2021	2022	2023	2024	합 계	연평균 증가율
세 입	406,264	425,074	427,362	440,530	451,808	2,151,038	2.70
자 체 수 입	77,377	78,388	79,556	77,607	77,800	390,728	0.10
이 전 수 입	262,338	270,912	275,673	282,815	279,271	1,371,009	1.60
지 방 채	0	0	0	0	0	0	0.00
보전수입 등 및 내부거래	66,548	75,774	72,133	80,108	94,737	389,300	9.20
세 출	406,264	425,074	427,362	440,530	451,808	2,151,038	2.70
경 상 지 출	111,890	119,852	126,283	127,288	134,611	619,924	4.70
사 업 수 요	294,373	305,222	301,079	313,242	317,197	1,531,113	1.90

- ▶ 대상회계 : 일반회계, 특별회계(공기업, 기타), 기금
- ▶ 연평균 증가율 = $[(\text{최종연도}/\text{기준년도})^{1/(\text{전체연도 수} - 1)} - 1] \times 100$

4-2. 성인지 예산현황

☐ 성인지예산은 예산이 여성과 남성에게 미칠 영향을 미리 분석하여 예산을 편성하는 것으로, 예산을 양성평등의 관점에서 점검하는 방법입니다.

- 일례로 건물에 설치될 화장실 중 여성과 남성의 화장실 수를 분석하여 양성평등의 관점에서 예산이 편성되었는지를 확인하고 불평등하다고 할 때 이를 조정하여 예산을 편성하는 방법입니다.

☐ 성인지예산은 2013년부터 본격적으로 편성운영하고 있으며, 아래의 표에서는 태백시의 2020년 성인지예산 대상사업, 소요예산 등을 확인할 수 있습니다.

(단위 : 개, 백만원)

구 분	사 업 수	예 산 액
총 계	43	20,939
양성평등정책추진사업	4	631
성별영향분석평가사업	33	15,951
자치단체 별도 추진사업	6	4,357

- ▶ 당초예산 기준
- ▶ 보다 자세한 내용은 다음의 링크를 참조하세요

☞ 링크: <http://www.taebaek.go.kr>

● 양성평등정책추진사업이란 ?

- 여성가족부장관이 수립한 양성평등정책기본계획에 따라 자치단체가 추진하는 사업입니다.
- 성평등 문화예술 콘텐츠 확산, 여성노동자 역량강화 및 경력개발 지원 등이 해당됩니다.

● 성별영향분석평가란 ?

- 성별영향분석평가란 법령·계획·사업 등 정부의 주요 정책을 수립·시행하는 과정에서 여성과 남성의 특성과 사회·경제적 격차 등의 요인들을 체계적으로 분석·평가함으로써 정부정책이 성평등 실현에 기여하도록 하는 제도입니다.

● 자치단체 별도추진사업이란 ?

- 자치단체장의 공약사업 및 주력사업으로 성별 수혜분석이 가능하다고 판단되는 사업, 성불평등 혹은 성격차 개선 가능성이 큰 사업

4-3. 주민참여예산사업 현황

- 주민참여예산제도는 주민이 예산편성 등 예산과정에 직접 참여하는 제도입니다. 주민참여예산은 지방자치단체의 조례에 따라 예산편성에 관한 주민의견 수렴, 주민제안사업 구체화 및 우선순위 결정 등으로 다양하게 이뤄지고 있습니다. 참여방법은 주민회의, 주민참여예산위원회 등 제도화 된 절차 또는 인터넷, 팩스, 우편 등을 통한 참여도 가능합니다.
- 이러한 과정을 거쳐 예산에 반영된 주민참여예산사업은 참여 방식과 참여 수준에 따라 다음과 같이 주민제안사업(주민주도형·주민참여형)과 일반참여예산사업으로 구분됩니다.

<주민참여예산사업 구분기준>

구분	주민제안사업		일반 참여예산사업
	주민주도형	주민참여형	
구분 기준	-예산편성 한도 설정 -참여예산기구 또는 주민총회에서 사업 우선순위 결정	- 예산편성 한도 미설정 - 또는 한도가 있으나 참여예산기구의 사업 우선순위 결정 권한이 제한적	- 주민제안사업이 아닌 사업 중 자치단체가 주민참여의 일정한 기준을 설정한 사업 ※단, 다른 법령에 의한 참여절차는 제외 - 단위·세부사업별 주민의견서 작성

- 다음은 태백시의 사업예산과 주민참여예산사업 규모입니다.

(단위 : 백만원)

주민참여예산 사업 규모	주민제안사업		일반참여예산사업
	주민주도형	주민참여형	
3,108	0	0	3,108

▶ 2020년 당초예산 기준

❖ 2020년 주민참여예산 세부내역

(단위 : 백만원)

구 분	부서명	사업명	예산반영액	비고
총 액			3,108	
태백시	일자리 경제과	태백형 일자리사업	2,308	
	황지동	소규모 주민숙원사업	100	
	황연동	소규모 주민숙원사업	100	
	삼수동	소규모 주민숙원사업	100	
	상장동	소규모 주민숙원사업	100	
	문곡 소도동	소규모 주민숙원사업	100	
	장성동	소규모 주민숙원사업	100	
	구문소동	소규모 주민숙원사업	100	
	철암동	소규모 주민숙원사업	100	

▶ 보다 자세한 내용은 다음의 링크를 참조하세요

👉 링크: <http://www.taebaek.go.kr>

4-4. 성과계획서

- ☐ 지방자치단체가 재정사업의 효율적 목표 달성을 위해 사업 목표, 성과지표 및 목표수준을 사전에 설정한 연도별 시행계획을 성과계획서라고 합니다.
- ☐ 성과계획서는 2016년부터 본격적으로 수립 운영하고 있으며, 아래의 표에서는 태백시의 2020년 성과계획서 목표수, 단위사업수, 예산액 등을 확인할 수 있습니다.

(단위 : 개, 백만원)

실국명	성과계획				예산액		
	전략 목표수	정책사업목표		단위사업수	예산액	전년도 예산액	비교 증감
		개수	지표수				
계	7	80	191	183	353,149	367,951	△14,801
본청 (기획감사실)	1	6	14	11	16,052	53,071	△37,020
행정복지국	1	28	77	65	180,647	159,749	20,898
경제개발국	1	32	69	83	118,480	109,089	9,391
의회사무과	1	1	2	2	787	884	△97
직속기관	1	3	10	12	15,234	10,792	4,442
사업소	1	10	19	10	21,950	34,365	△12,416

- ▶ 당초예산, 일반+기타특별회계, 8개 동 주민센터 제외
- ▶ 보다 자세한 내용은 다음의 링크를 참조하세요

☞ 링크: <http://www.taebaek.go.kr>

4-5. 재정운용상황개요서

- ☐ 지방자치단체의 재정 운용 상황을 한눈에 볼 수 있도록 주요 재정지표 및 분석자료를 정리한 자료를 재정운용상황개요서라고 합니다.
- ☐ 재정운용상황개요서는 재정자립도, 재정자주도, 사회복지분야 예산 비율, 자체사업 및 보조사업의 비율, 인건비 비율 등을 확인할 수 있습니다.

(단위 : %)

재정자립도	재정자주도	사회복지분야 예산비율	자체사업비율	보조사업 비율	지방세와 세외수입의 총액 중 인건비의 비율
18.53	62.57	27.69	27.5	48.39	88.23

- ▶ 당초예산, 일반회계 기준
- ▶ 보다 자세한 내용은 다음의 링크를 참조하세요

☞ 링크: <http://lofin.mois.go.kr>

4-6. 국외여비 편성현황

☐ 2020년도 국외출장 및 국외여비 편성내역은 다음과 같습니다.

세출예산총계 (A)	국외여비 총액 (B=C+D)	국외업무여비 (C)	국제화여비 (D)	비율 (B/A)
370,467	321	70	251	0.09

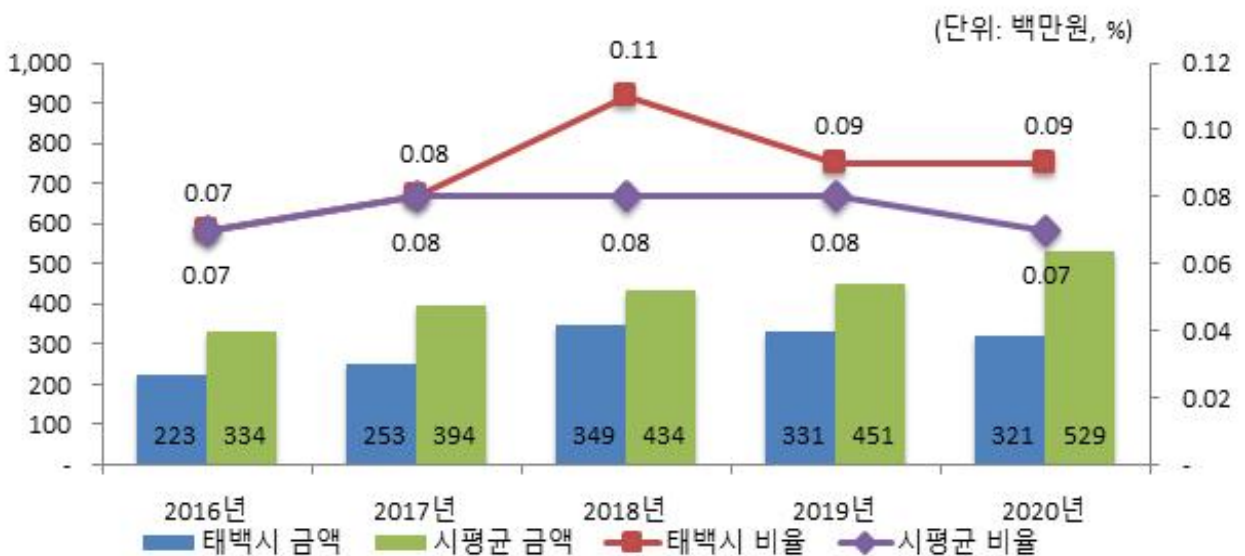
▶ 대상회계 : 일반회계, 특별회계 (202-03 국외업무여비, 202-04 국제화여비)

❖ 국외여비 연도별 현황

(단위 : 백만원, %)

구 분	연도별				
	2016	2017	2018	2019	2020
세출예산총계(A)	301,837	303,304	313,893	378,510	370,467
국외여비 총액 (B=C+D)	223	253	349	331	321
국외업무여비(C)	70	70	70	70	70
국제화여비(D)	153	183	279	261	251
비율	0.07	0.08	0.11	0.09	0.09

국외여비 비율 유사 지방자치단체와 비교



4-7. 행사·축제경비 편성현황

☐ 다음은 우리 태백시가 2020년 한 해 동안 시에서 주관하여 개최하고자 하는 행사와 축제의 운영비, 실비보상금 등을 편성한 내역입니다.

(단위 : 백만원, %)

세출예산액 (A)	행사·축제경비 (B)	비율 (B/A)	비 고
330,292	6,150	1.86	

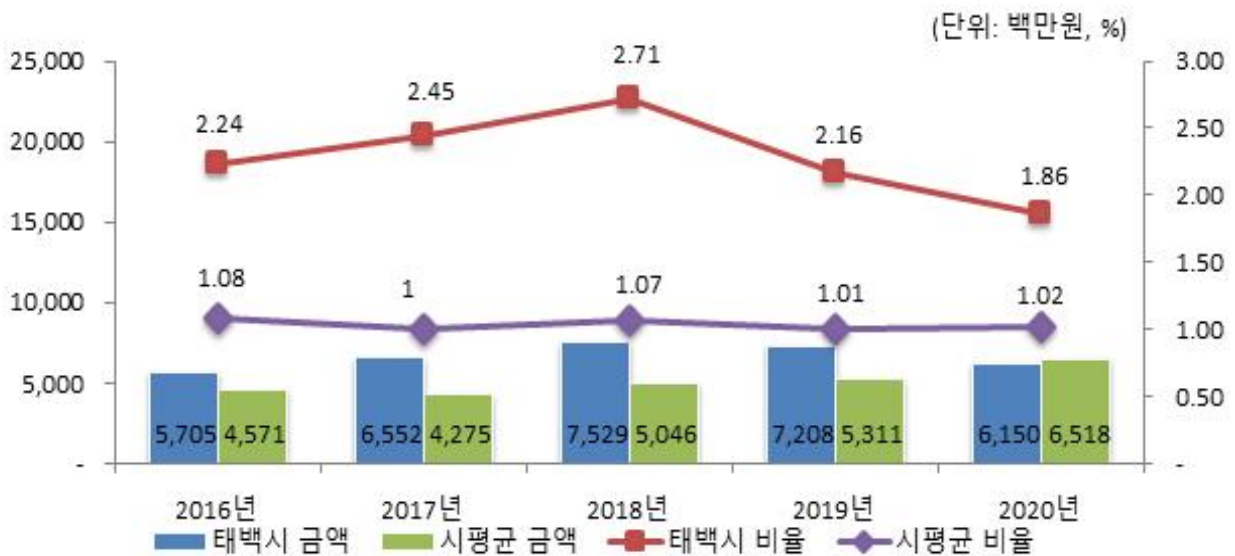
- ▶ 대상회계 : 일반회계, 2020년 예산편성 내역 중 통계목별 총 금액의 합계 기재
- ▶ 대상과목 : 행사운영비 (201-03), 행사실비보상금 (301-09), 민간행사사업보조(307-04), 행사관련시설비 (401-04)

❖ 행사·축제경비 연도별 현황

(단위 : 백만원, %)

구 분	연도별				
	2016	2017	2018	2019	2020
세출예산액	254,433	267,949	277,970	334,176	330,292
행사·축제경비	5,705	6,552	7,529	7,208	6,150
비율	2.24	2.45	2.71	2.16	1.86

행사·축제경비 비율 유사 지방자치단체와 비교



4-8. 업무추진비 편성현황

☐ 업무추진비는 업무추진비란 지방자치단체의 장 등이 기관을 운영하고 정책을 추진하는 등 공무를 처리하는 데 사용하는 비용을 의미합니다. 우리 태백시의 2020년 업무추진비 편성현황은 다음과 같습니다.

❖ 단체장·부단체장 기관운영업무추진비

(단위 : 백만원)

기관운영 업무추진비 총액한도액(A)	기관운영 업무추진비 예산편성액(B)			총액한도액 대비 편성액 비율(B/A)
	소계	단체장 예산편성액	부단체장 예산편성액	
179	91	53	38	0.51

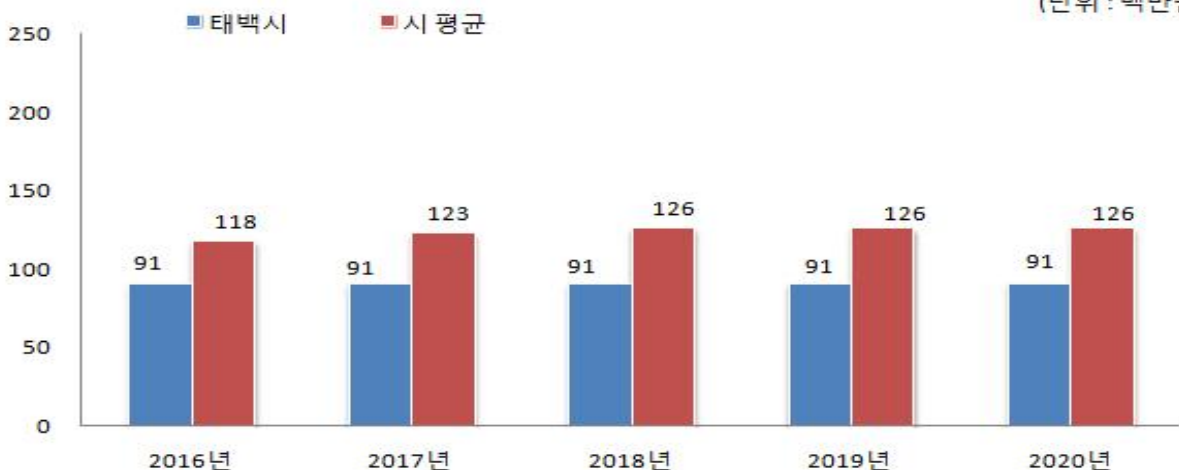
❖ 단체장·부단체장 기관운영업무추진비 연도별 편성현황

(단위 : 백만원)

2016	2017	2018	2019	2020
91	91	91	91	91

기관운영업무추진비 유사 지방자치단체와 비교

(단위 : 백만원)



▶ 총액한도액 산출기준은 '2020년도 예산편성 및 기금운용계획 수립기준(행정안전부)'을 참조하세요(<http://lofin.mois.go.kr>)

❖ 시책추진업무추진비

(단위 : 백만원, %)

시책업무추진비 기준액(A)	시책업무추진비 예산편성액(B)	기준액 대비 편성액 비율(B/A)
228	227	1

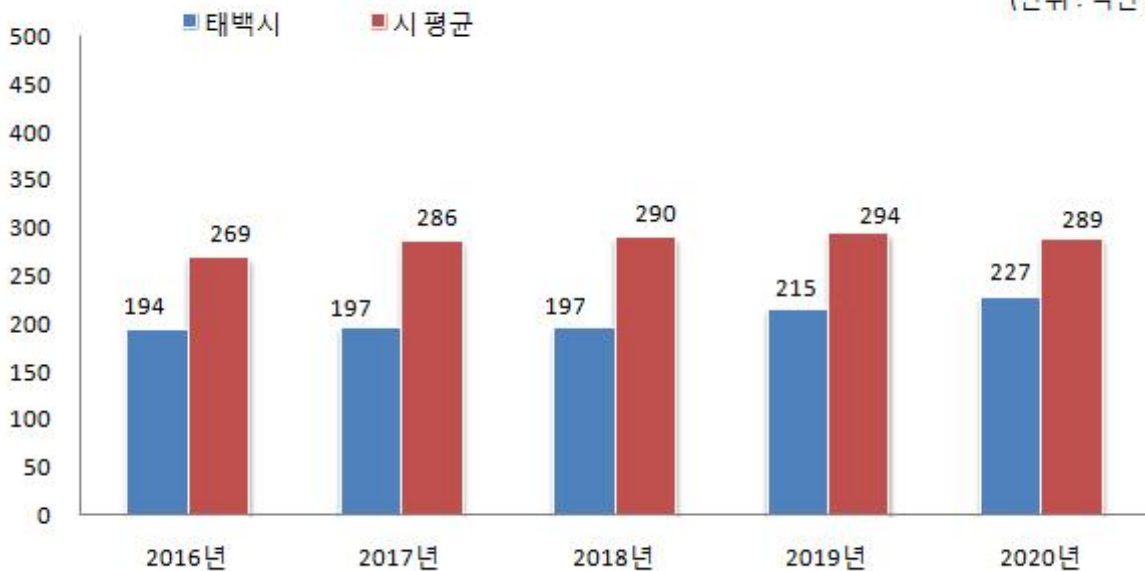
❖ 시책업무추진비 연도별 편성현황

(단위 : 백만원)

2016	2017	2018	2019	2020
194	197	197	215	227

시책추진업무추진비 유사 지방자치단체와 비교

(단위 : 백만원)



- ▶ 기준액 산출기준은 '2020년도 예산편성 및 기금운용계획 수립기준(행정안전부)'을 참조하세요(<http://lofin.mois.go.kr>)

4-9. 지방의회 관련경비 편성현황

☐ 우리 태백시의 2020년 지방의회 관련경비 편성현황은 다음과 같습니다.

(단위 : 백만원, %)

지방의회 관련경비 총액한도액(A)	지방의회 관련경비 예산편성액(B)					총액한도액 대비 편성액 비율(B/A)
	소계	의정운영 공통경비	의회운영 업무추진비	의원 국외여비	의원역량 개발비 (민간위탁)	
122	124	41	38	36	10	1.02

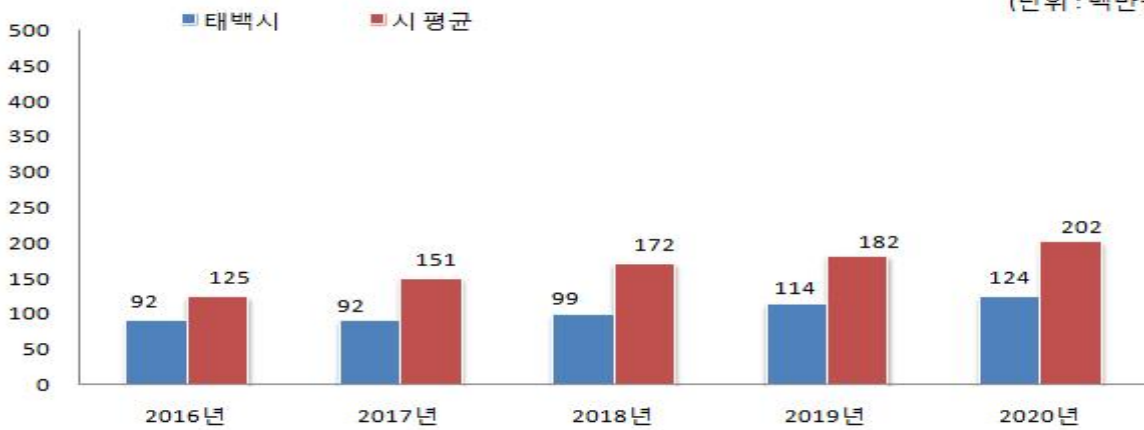
❖ 지방의회 관련경비 연도별 편성현황

(단위 : 백만원)

2016	2017	2018	2019	2020
92	92	99	114	124

지방의회 관련경비 유사 지방자치단체와 비교

(단위 : 백만원)



- ▶ 총액한도액 산출기준은 '2020년도 예산편성 및 기금운용계획 수립기준(행정안전부)'을 참조하세요(<http://lofin.mois.go.kr>)

4-10. 지방보조금 편성현황

☐ 우리 태백시의 2020년 지방보조금 편성현황은 다음과 같습니다.

- ▶ 지방자치단체가 민간 등이 자율적으로 수행하는 사업에 대하여 자체재원으로 개인 또는 단체 등에 지원하는 경비

(단위 : 백만원, %)

총한도액(A)*	예산편성액(B)	총한도액 대비 편성액 비율(B/A)
35,589	13,348	0.38

* 총한도액 산출기준은 '2020년도 예산편성 및 기금운용계획 수립기준(행정안전부)'을 참조하세요(<http://lofin.mois.go.kr>)

❖ 지방보조금 연도별 편성현황

(단위 : 백만원)

2016	2017	2018	2019	2020
8,314	8,749	6,895	10,251	13,348

※ 작성대상 : 민간경상사업보조, 민간단체법정운영비보조, 민간행사사업보조, 사회복지시설법정운영비보조, 사회복지사업보조, 민간자본사업보조

※ 대상회계 : 일반 + 기타특별회계

유사 지방자치단체와 지방보조금 비교

(단위 : 백만원)



4-11. 1인당 기준경비 편성현황

- ☐ 건전한 지방재정운용과 자치단체간 균형을 확보하기 위해 「자치단체 예산편성 운영기준(행안부 훈령)」에서 공무원 맞춤형복지제도 시행경비, 공무원 일·숙직비, 통장·이장·반장 활동보상금 등에 대한 기준경비를 규정하고 있습니다. 우리 태백시의 기준경비에 대한 1인당 예산편성 현황은 다음과 같습니다.

(단위 : 백만원)

항목별	대상인원 (A)	총 예산편성액 (B)	1인당 편성액 (B/A)
맞춤형복지제도시행경비	890	1,163	1.3
공무원 일·숙직비	501	84	0.2
통장이장반장 활동보상금	1,124	913	0.8

- ☞ 항목별 예산편성액 산출내역 등은 '2020년도 예산편성 및 기금운용계획 수립기준 (행정안전부)'을 참조하세요.

- ☞ 링크: <http://lofin.mois.go.kr>

5 재정운용성과

5-1. 보통교부세 자체노력 반영현황(세출 효율화)

- ☐ 보통교부세 자체노력(세출 효율화)란 건전재정운영을 위하여 지방자치단체의 세출 절감 등 세출 효율화 자체노력의 정도를 보통교부세 기준재정수요액(세출 효율화)에 반영한 금액입니다.
- ☐ 세출 절감 등 세출 효율화 자체노력 반영 현황입니다.

(단위 : 백만원)

반영 항목	기준재정수요 반영액	
	2019년	2020년
계	△474	996
인건비 절감	519	255
지방의회경비 절감	26	53
업무추진비 절감	46	135
행사·축제성경비 절감	△2,373	937
지방보조금(민간이전경비) 절감	1,308	△604
지방청사 관리·운영	0	0
읍면동 통합운영	0	0
민간위탁금 절감	0	0
일자리창출	0	220
자치단체간 협력	0	0

- ▶ 2020년 보통교부세 산정내역 기준(2019. 12. 교부), 산정방식은 지방교부세법 시행규칙 제8조 별표6에 따라 산정
- ▶ (+) 인센티브, (-) 페널티

5-2. 보통교부세 자체노력 반영현황(세입확충)

- ☐ 보통교부세 자체노력(세입확충)이란 건전재정운영을 위하여 지방자치단체의 지방세 등 세입 확충 자체노력의 정도를 보통교부세 기준재정수입액(세입 확충)에 반영한 금액입니다.
- ☐ 지방세 등 세입 확충 자체노력 반영 현황입니다.

(단위 : 백만원)

반영항목	기준재정수입 반영액	
	2019년	2020년
계	△786	△1,750
지방세 징수율 제고	140	△108
지방세 체납액 축소	△42	△404
경상세외수입 확충	△1,018	△1,172
세외수입 체납액 축소	145	△55
탄력세율 적용	0	0
지방세 감면액 축소	△11	△11

- ▶ 2020년 보통교부세 산정내역 기준(2019. 12. 교부), 산정방식은 지방교부세법 시행규칙 제8조 별표6에 따라 산정
- ▶ (+) 인센티브, (-) 페널티

5-3. 지방교부세 감액 현황

☐ 2020년에 우리 태백시가 법령 위반 등으로 감액된 지방교부세 현황입니다.

(단위 : 백만원)

감액 사유	위반지출	지방교부세 감액 금액
합 계		
“해당사항 없음”		

- ▶ 지방채발행 승인(지방재정법 11조, 55조), 투자심사(지방재정법 37조, 55조), 위반, 예산편성 기준(지방재정법 38조) 위반 및 감사원·상급 지자체 감사에서 법령을 위반한 지출 및 수입확보를 게을리 한 경우 등

5-4. 지방교부세 인센티브 현황

☐ 2020년에 우리 태백시가 각종 평가 등에서 우수한 성과를 거두어 증액된 지방교부세 현황입니다.

(단위 : 백만원)

증액 사유	평가분야와 성적	지방교부세 증액 금액
합 계		
“해당사항 없음”		

- ▶ 예산의 효율적인 사용 등과 관련하여 행안부 등 평가에서 우수한 성적을 거두어 지방교부세가 증액된 경우